



บันทึกข้อความ

ส่วนงาน คณะวิทยาการจัดการ ม.เกษตรศาสตร์ วิทยาเขตศรีราชา โทร. 0-3835-2380-1

ที่ ศธ 0513.30301/ **3961**

วันที่ 14 พฤศจิกายน 2559

เรื่อง ยืนยันข้อมูลบัญชีผู้ใช้คอมพิวเตอร์ คณะวิทยาการจัดการ ให้ตรงกับข้อมูลบัญชีผู้ใช้เครือข่ายนนทรี

เรียน บุคลากรและนิสิต คณะวิทยาการจัดการ

เนื่องด้วย งานคอมพิวเตอร์คณะวิทยาการจัดการได้ทำการพัฒนาระบบสารสนเทศสำหรับการเข้าใช้งานคอมพิวเตอร์ภายในห้องปฏิบัติการคอมพิวเตอร์และคอมพิวเตอร์ส่วนกลางอื่นๆ ของคณะวิทยาการจัดการ ที่จะเปลี่ยนระบบใหม่ในอนาคต จำเป็นต้องล๊อคอินเข้าสู่ระบบคอมพิวเตอร์ด้วยบัญชีผู้ใช้คอมพิวเตอร์ส่วนบุคคลก่อนทุกครั้ง เพื่อตรวจสอบสิทธิ์และระบุตัวตนผู้ใช้งานได้ถูกต้อง ทางคณะวิทยาการจัดการมีความประสงค์ให้ข้อมูลบัญชีผู้ใช้คอมพิวเตอร์เป็นข้อมูลชุดเดียวกับข้อมูลบัญชีผู้ใช้เครือข่ายนนทรี เพื่อความสะดวกในการใช้งาน

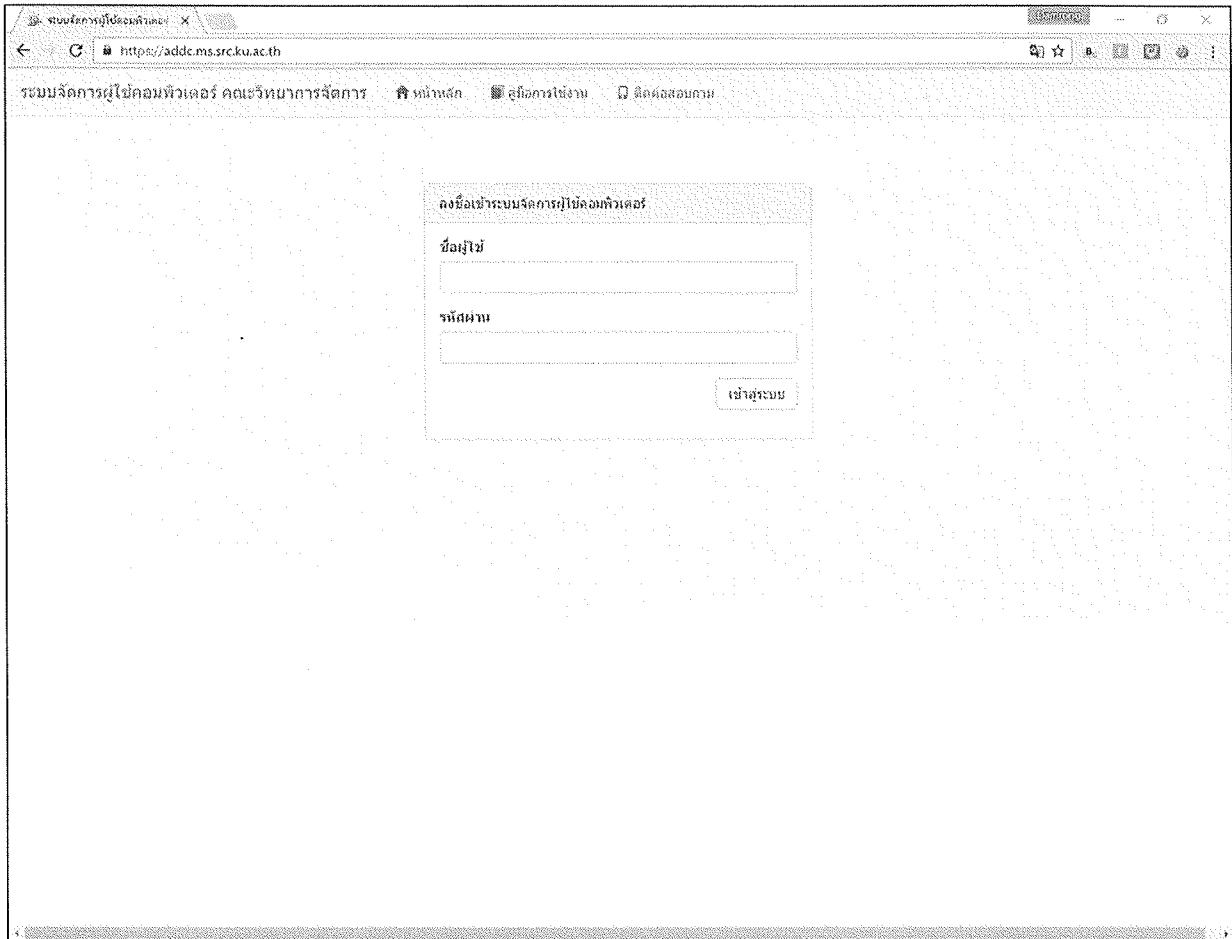
ในการนี้ จึงใคร่ขอให้บุคลากรและนิสิต คณะวิทยาการจัดการ มหาวิทยาลัยเกษตรศาสตร์ วิทยาเขตศรีราชา ดำเนินการยืนยันข้อมูลบัญชีผู้ใช้คอมพิวเตอร์ คณะวิทยาการจัดการ ให้ตรงกับข้อมูลบัญชีผู้ใช้เครือข่ายนนทรี ด้วยตนเอง โดยผ่าน “ระบบจัดการผู้ใช้คอมพิวเตอร์ คณะวิทยาการจัดการ” ตามที่อยู่เว็บไซต์นี้ <https://addc.ms.src.ku.ac.th> ทั้งนี้ผู้จัดทำได้แนบเอกสารคู่มือขั้นตอนการยืนยันข้อมูลบัญชีผู้ใช้คอมพิวเตอร์ คณะวิทยาการจัดการ มาให้ผู้ใช้คอมพิวเตอร์ได้เป็นแนวทางในการดำเนินการดังกล่าว เพื่อความพร้อมในการเข้าใช้งานระบบคอมพิวเตอร์ในครั้งต่อไป

จึงเรียนมาเพื่อโปรดทราบ

(อาจารย์ เต็มศักดิ์ สุขวิบูลย์)
คณบดีคณะวิทยาการจัดการ

ขั้นตอนยืนยันข้อมูลบัญชีผู้ใช้คอมพิวเตอร์ คณะวิทยาการจัดการ

1. เข้าไปที่ “ระบบจัดการผู้ใช้คอมพิวเตอร์” โดยพิมพ์ที่อยู่เว็บบนเบราว์เซอร์ คือ <https://addc.ms.src.ku.ac.th> จะพบกับหน้าระบบดังภาพ



ระบบจัดการผู้ใช้คอมพิวเตอร์ คณะวิทยาการจัดการ

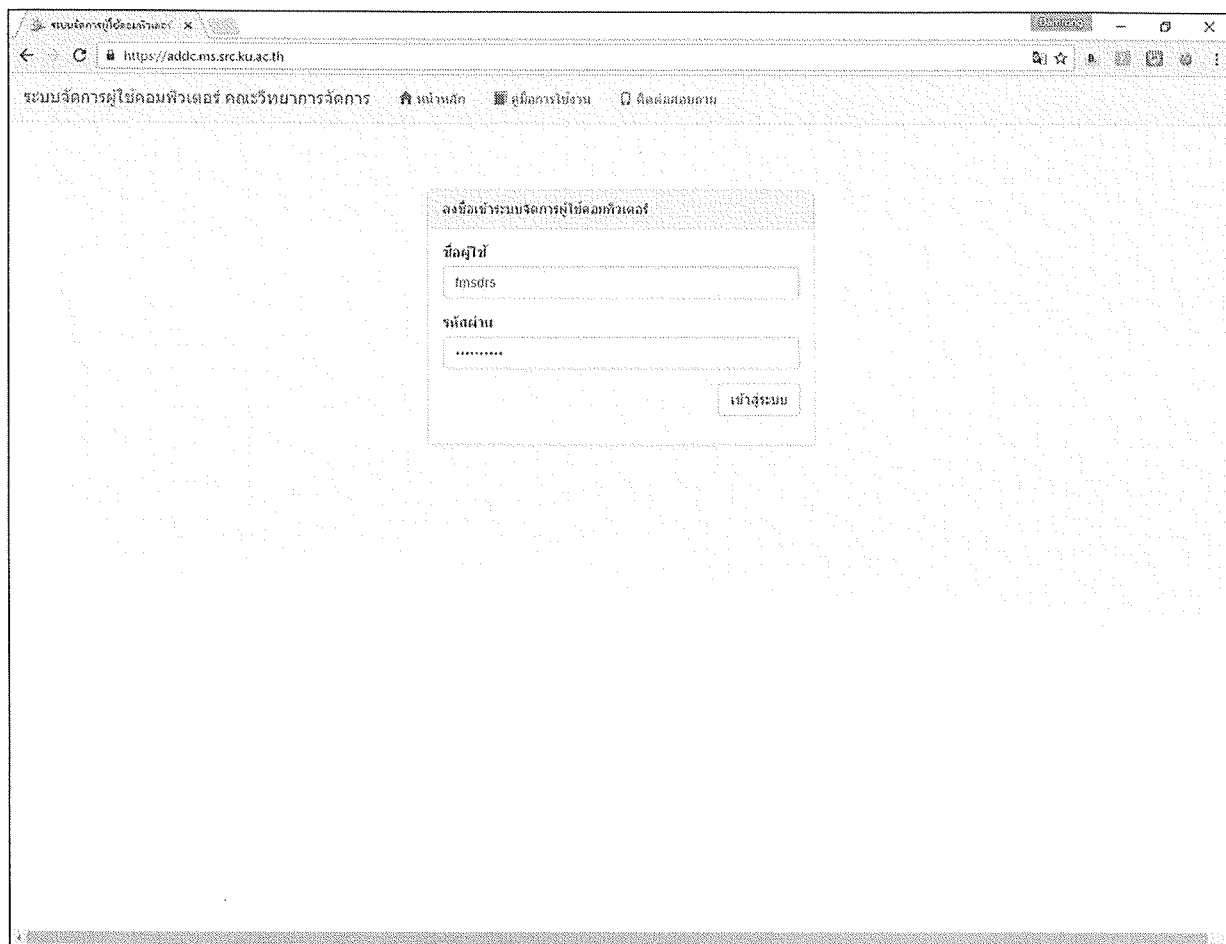
ลงชื่อเข้าใช้ระบบจัดการผู้ใช้คอมพิวเตอร์

ชื่อผู้ใช้

รหัสผ่าน

เข้าสู่ระบบ

2. ทำการเข้าสู่ “ระบบจัดการผู้ใช้คอมพิวเตอร์” โดยกรอกข้อมูลชื่อผู้ใช้และรหัสผ่านบัญชีผู้ใช้เครือข่ายอินเทอร์เน็ตของมหาวิทยาลัยเกษตรศาสตร์ ให้ถูกต้อง แล้วคลิกปุ่ม “เข้าสู่ระบบ”



ระบบจัดการผู้ใช้คอมพิวเตอร์ คณะวิทยาการจัดการ

ลงชื่อเข้าระบบจัดการผู้ใช้คอมพิวเตอร์

ชื่อผู้ใช้
ksrdsr

รหัสผ่าน

เข้าสู่ระบบ

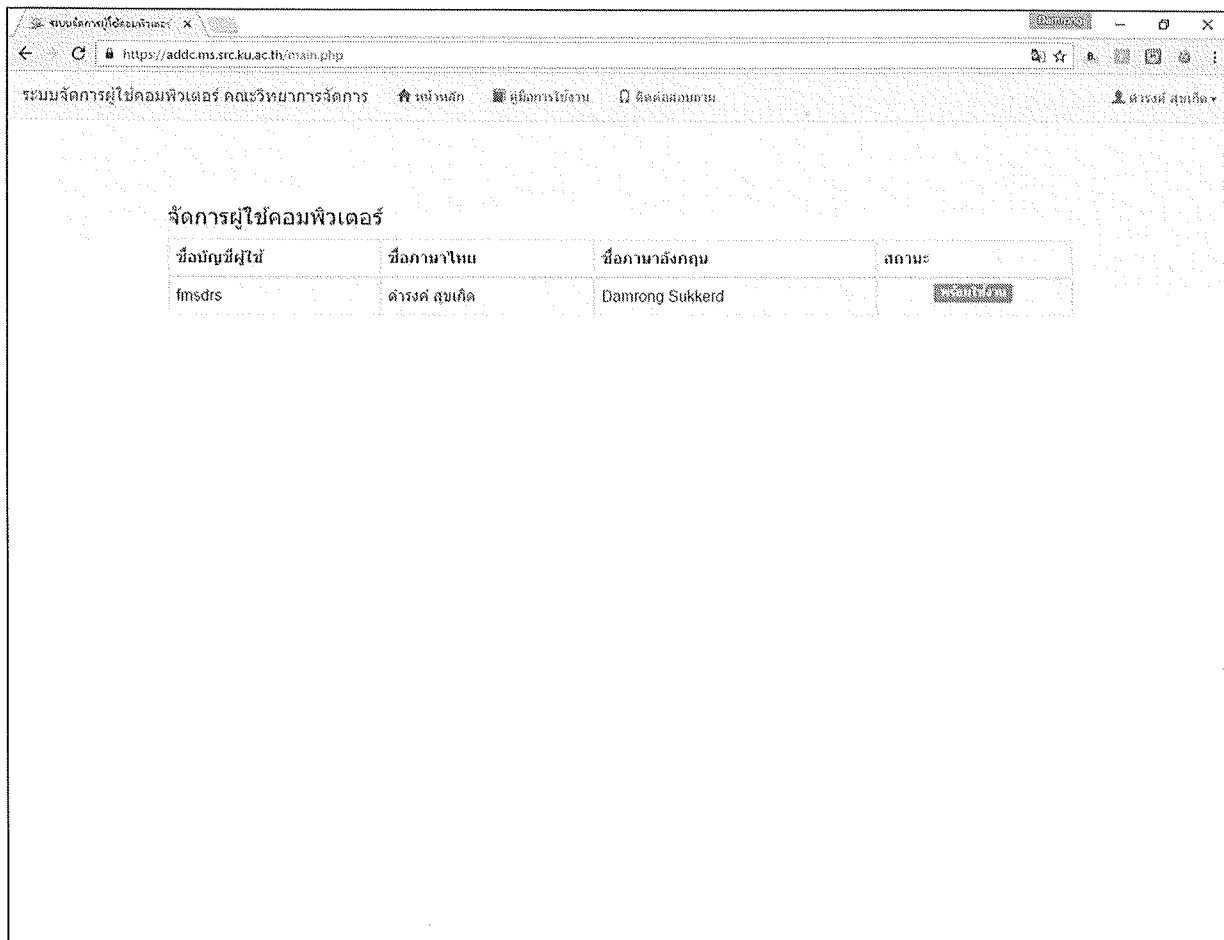
3. หลังจากเข้าสู่ระบบแล้ว ระบบจะทำการตรวจสอบสถานะข้อมูลบัญชีผู้ใช้คอมพิวเตอร์ว่าเป็นข้อมูลชุดเดียวกับข้อมูลบัญชีผู้ใช้เครือข่ายอินเทอร์เน็ตหรือไม่ ถ้าข้อมูลไม่เป็นชุดเดียวกัน ระบบจะแสดงสถานะชื่อบัญชีผู้ใช้งานว่า “ไม่พร้อมใช้งาน” และระบบจะดำเนินการปรับปรุงข้อมูลให้ตรงกันทันทีเมื่อลือคอินเข้าสู่ระบบโดยอัตโนมัติ ใช้เวลาดำเนินการไม่เกิน 60 วินาที

จัดการผู้ใช้คอมพิวเตอร์

ชื่อบัญชีผู้ใช้	ชื่อภาษาไทย	ชื่อภาษาอังกฤษ	สถานะ
fmsdrs	ดำรงศ์ สุขเกิด	Damrong Sukkerd	ไม่พร้อมใช้งาน

กรุณารอสักครู่...
ระบบกำลังดำเนินการปรับปรุงข้อมูลบัญชีผู้ใช้คอมพิวเตอร์ให้ตรงกับบัญชีผู้ใช้ระบบอินเทอร์เน็ต...
สำหรับการเชื่อมต่อภายใน 58 วินาที

4. เมื่อระบบดำเนินการปรับปรุงข้อมูลบัญชีผู้ใช้ให้ตรงกันเรียบร้อยแล้ว ระบบจะทำการแสดงสถานะชื่อบัญชีผู้ใช้ว่า “พร้อมใช้งาน”



5. หลังจากยืนยันและปรับปรุงข้อมูลบัญชีผู้ใช้คอมพิวเตอร์พร้อมใช้งานแล้ว ให้คลิกที่เมนูชื่อนามสกุลด้านบนขวามือ แล้วเลือก “ออกจากระบบ” เท่านั้นที่เสร็จสิ้นขั้นตอนการยืนยันบัญชีผู้ใช้คอมพิวเตอร์แล้ว

